



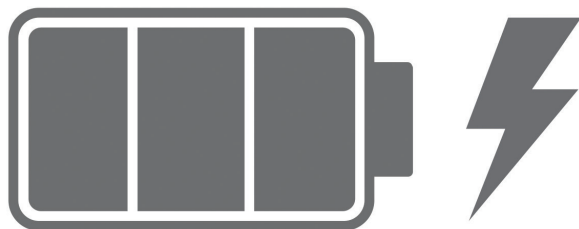
ADDON T3

**INSTRUKCJA
OBSŁUGI**

 **audio pro**

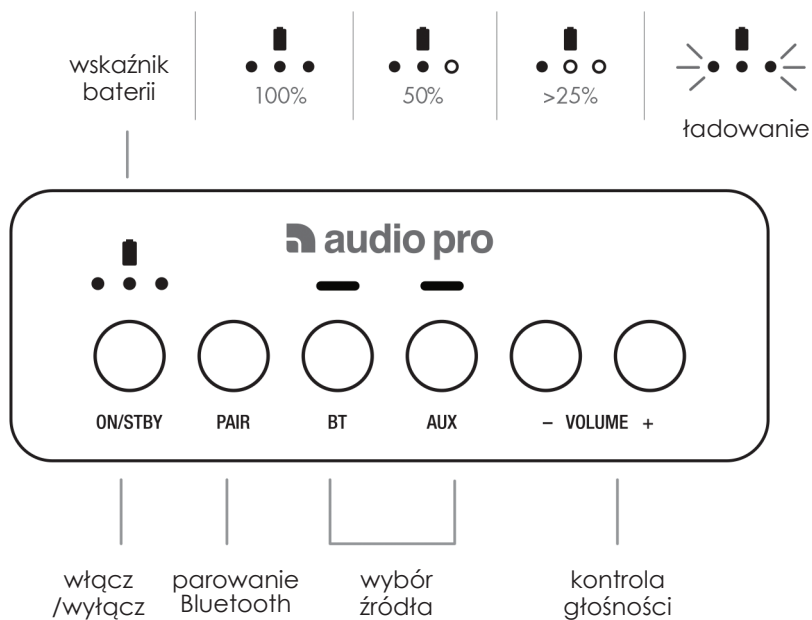
SOUND OF SCANDINAVIA

PRZED UŻYCIEM



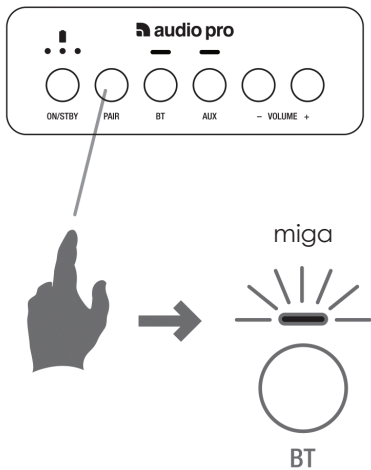
Przed pierwszym użyciem głośnika należy w pełni naładować baterię.

PODSTAWOWE FUNKCJE

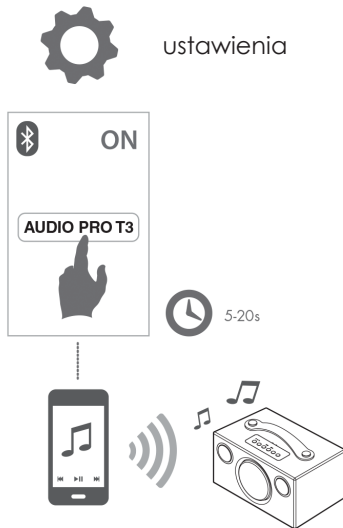


PAROWANIE

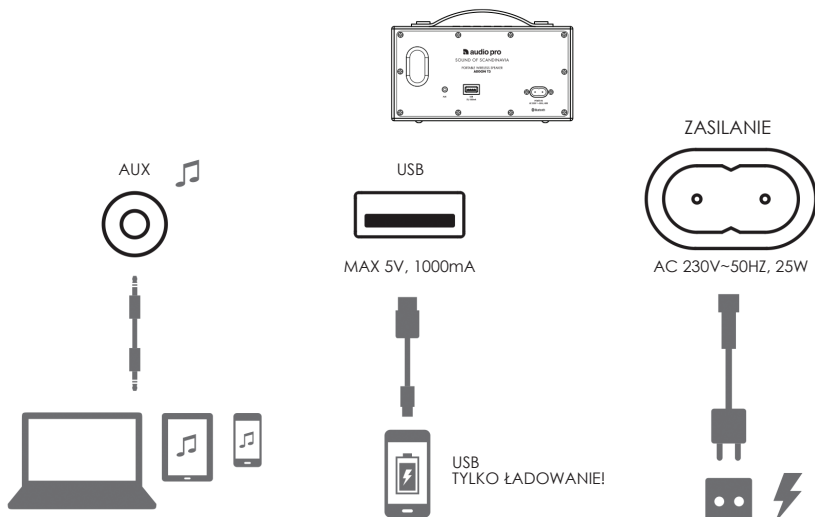
1.



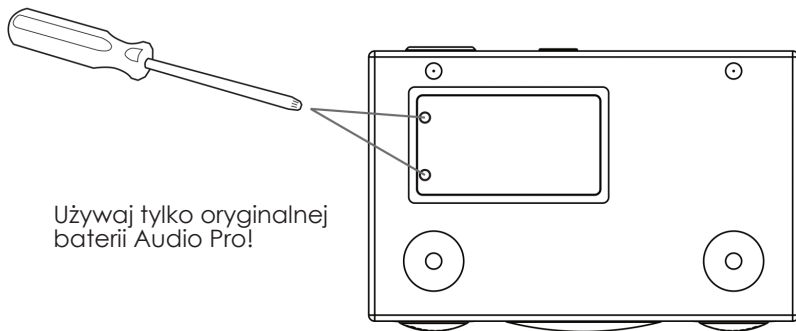
2.



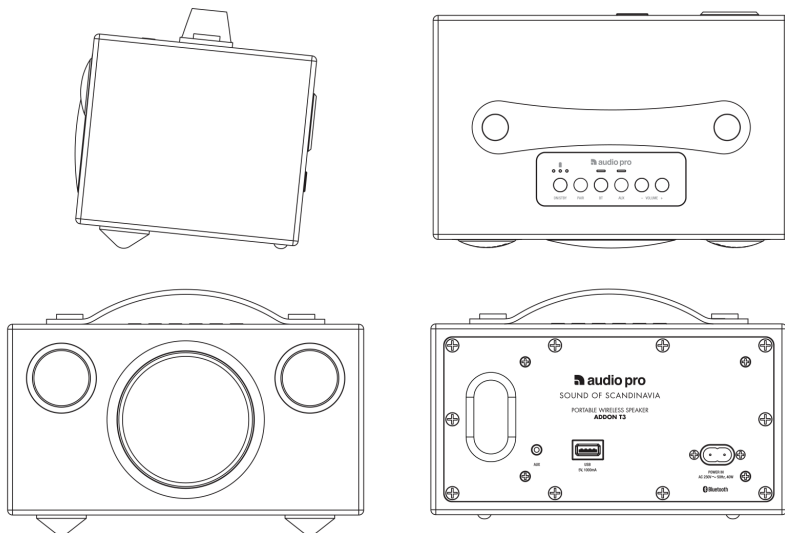
TYLNY PANEL



WYMIANA BATERII



Używaj tylko oryginalnej baterii Audio Pro!



WARNING

Risk of electric shock
Do not open

AVIS

Risque de choc électrique
Ne pas ouvrir



Symbol błyskawicy w trójkącie równobocznym ma ostrzegać użytkownika przed obecnością niez izolowanego „niebezpiecznego napięcia” w obrębie produktu, mogącego grozić porażeniem elektrycznym.



Wykrzyknik w trójkącie równobocznym ma zwracać uwagę użytkownika na obecność szczególnie istotnych instrukcji dotyczących działania i serwisowania produktu w załączonej do urządzenia dokumentacji.

UWAGA:

BY OGRANICZYĆ RYZYKO POŻARU LUB PORAŻENIA PRĄDEM, NIE WYSTAWIAJ URZĄDZENIA NA DZIAŁANIE DESZCZU LUB WILGOCI.

PAMIĘTAJ:

ABY OGRANICZYĆ RYZYKO PORAŻENIA PRĄDEM, NIE ZDEJMUJ POKRYWY (LUB TYŁU). URZĄDZENIE NIE POSIADA CZĘŚCI SERWISOWALNYCH PRZEZ UŻYTKOWNIKA. SERWISOWANIE POZOSTAW WYKWAŁIFIKOWANEMU PERSONELOWI.

SPECYFIKACJA

Typ:	aktywny głośnik stereo z bass-reflex
Bateria:	Do 30 godz. (przy 50% głoś.) / 12 godz. przy 100% głoś.
Wzmacniacz [W]:	Cyfrowy wzmacniacz klasy D, 2 x 5W + 15W
Głośnik wysokotonowy:	2 x ¾" kopułka tekstylna
Głośnik niskotonowy:	3,5"
Zakres częstotliwości [Hz]:	60 – 20.000
Częstotliwość graniczna [Hz]:	5.200
Wymiary (wys. x szer. x gł.) [mm]:	115 x 215 x 135
Wejścia:	standard Bluetooth V4.0, liniowe 3,5 mm
Wyjścia:	USB DC OUT / max 5V 1000mA

ADDON T3



W ZESTAWIE

- 1 x głośnik Addon T3
- 1 x instrukcja
- 1 x kabel zasilający



SOUND OF SCANDINAVIA

www.audiopro.com | www.audiopro.se

www.facebook.com/audiopro

© Audio Pro AB Szwecja

Audio Pro®, logotyp Audio Pro, symbol „a” i ace-bass® są zarejestrowanymi znakami handlowymi Audio Pro AB, Szwecja. Wszelkie prawa zastrzeżone. Audio Pro stosuje politykę nieprzerwanego postępu w rozwoju. Specyfikacja może ulec zmianie bez ostrzeżenia.

ISTOTNE INSTRUKCJE BEZPIECZEŃSTWA:

1. Przeczytaj poniższe instrukcje.
2. Zachowaj poniższe instrukcje.
3. Stosuj się do wszelkich ostrzeżeń.
4. Stosuj się do wszelkich instrukcji.
5. Nie używaj urządzenia w pobliżu płynów.
6. Czyść tylko suchą szmatką.
7. Zalecana temperatura otoczenia [°C]: 5-40°C;
wilgotność powietrza [%]: 30-90 (bez skraplania).
8. Nie blokuj żadnych wylotów wentylacyjnych.
9. Montuj zgodnie z instrukcjami producenta.
10. Minimalna przestrzeń dookoła sprzętu wymagana do wentylacji wynosi 10 cm.
11. Wentylacji nie należy utrudniać przez przykrywanie wylotów przedmiotami takimi jak gazety, obrusy, zasłony itd.
12. Nie umieszczaj sprzętu przy źródłach ciepła takich jak grzejniki, wyloty ciepłe, kuchenki czy inne urządzenia, emitujące ciepło.
13. Chroni kabel zasilający przed deptaniem bądź przygniataniami, zwłaszcza przy wtyczkach, gniazdkach i punktach wyjścia z urządzenia.
14. Używaj tylko elementów/akcesoriów dostarczonych przez producenta.
15. Odłączaj sprzęt podczas burz i w przy dłuższych okresach nieużywania.
16. Wszelkie prace serwisowe pozostaw wykwalifikowanemu personelowi. Serwis jest wymagany, gdy osprzęt zostanie jakkolwiek uszkodzony, na przykład na długości kabla, przy wyciecu, w razie zalania lub wrzucenia do środka ciał obcych, zawilgotnienia, nieprawidłowego działania czy też upuszczenia.
17. Uszkodzenia wymagające naprawy.
Odłącz urządzenie od zasilania i zleć prace serwisowe

wykwalifikowanemu personelowi w razie następujących sytuacji:

- gdy uszkodzony jest kabel zasilający lub wtyczka,
 - gdy wylano na sprzęt płyn bądź wrzucono do niego przedmiot,
 - gdy sprzęt wystawiono na działanie deszczu lub wody,
 - gdy sprzęt nie działa normalnie mimo zastosowania się do instrukcji,
 - operuj tylko tymi elementami sprzętu, które określa instrukcja, gdyż zmiana innych parametrów może spowodować awarię, wymagającą dłuższych prac naprawczych w profesjonalnym serwisie, by przywrócić sprzęt do stanu pierwotnego,
 - gdy urządzenie zostało upuszczone lub w inny sposób uszkodzone,
 - gdy urządzenie działa w wyraźnie nieprawidłowy sposób, wskazujący na potrzebę naprawy.
18. Płyny i obiekty wewnątrz urządzenia:
 - nigdy nie wpychaj przez otwory żadnego rodzaju obiektów do środka urządzenia, gdyż może to spowodować zetknięcie z niebezpiecznym źródłem elektryczności lub spowodować zwarcie, mogące doprowadzić do pożaru lub porażenia,
 - urządzenie należy chronić przed kapiącymi płynami, nie należy go polewać ani umieszczać na nim pojemników z płynami takimi jak wazony,
 - nieopodal urządzenia nie wolno umieszczać źródeł otwartego ognia takich jak świeczki.
 19. Baterie - przy pozbywaniu się baterii zawsze pamiętaj o ochronie środowiska i stosuj się do lokalnych zaleceń w tej materii.
 20. Zasilacz i kabel zasilający tego urządzenia są przeznaczone tylko do pomieszczeń zamkniętych.



SOUND OF SCANDINAVIA

www.audiopro.com | www.audiopro.se
www.facebook.com/audiopro

wyłączny dystrybutor:



Konsbud Hi-Fi Sp. z o.o. ul. Nowa 23, Stara Iwiczna, 05-500 Piaseczno
tel. (22) 750-23-22, faks (22) 750-23-04,
e-mail: info@konsbud-hifi.pl, www.konsbud-hifi.pl