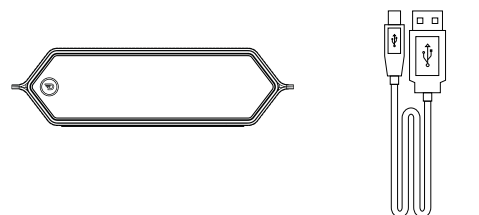


HARMONY II INSTRUKCJA OBSŁUGI



Zawartość opakowania



Harmony II x 1

Kabel USB x 1



Instrukcja obsługi x 1

Kabel AUX x 1










Gwarancja x 1

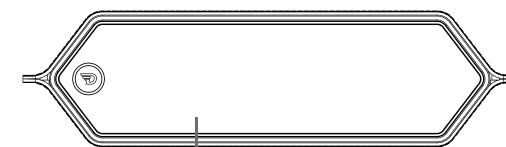


Aksamitne
etui x 1

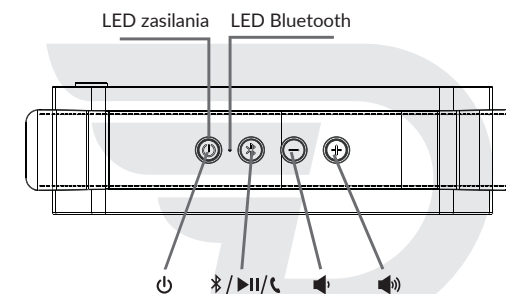
Informacje techniczne

-  Moc: 16 W
-  CSR4.0 + EDR, A2DP, AVRCP, APTX
-  Akumulator litowo-polimerowy
4500mAh
6 godzin (maks. głośność i bas)
-  2 pełnozakresowe, 2 pasywne
głośniki, wzmacniacz Hi-Fi, układ
przeciwzakłóceńowy
-  Funkcja HFC (tryb głośnomówiący)
-  Wymiary: 61,5 x 64,5 x 231,5 mm
-  Waga netto: 800 g

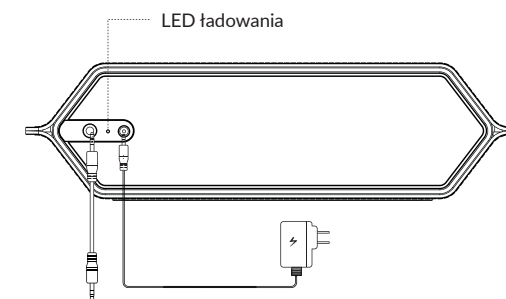
Przedstawienie produktu



Mikrofon



LED zasilania LED Bluetooth



LED ładowania



Uwaga: aby skrócić czas ładowania do minimum najlepiej wybrać wtyczkę sieciową powyżej 2A

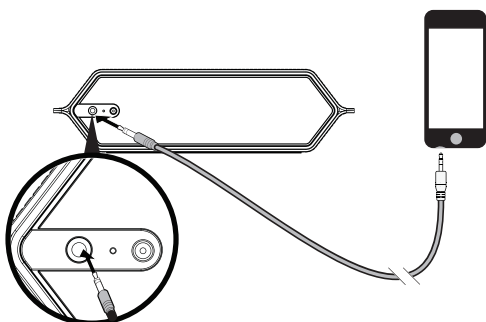
wyłączny dystrybutor:

KONSBUD 
Sp. z o.o.

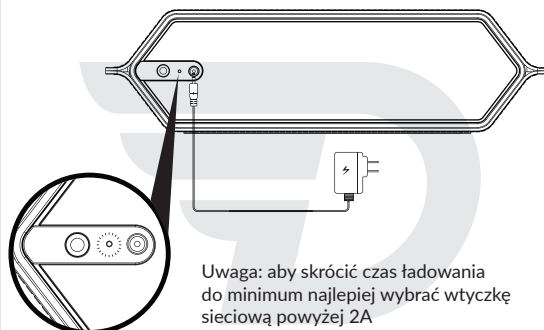
Konsbud Hi-Fi Sp. z o.o.
ul. Nowa 23, Stara Iwiczna, 05-500 Piaseczno
tel. (22) 750-23-22, e-mail: info@konsbud-hifi.pl
www.konsbud-hifi.pl

DreamWave Audio USA, LLC
www.godreamwave.com

AUX-IN



Ładowanie akumulatora



Uwaga: aby skrócić czas ładowania do minimum najlepiej wybrać wtyczkę sieciową powyżej 2A

Specyfikacje

Wersja Bluetooth: 4.0 + EDR

Chipset Bluetooth: CSR

Funkcje: A2DP, AVRCP, APTX
Cyfrowy wzmacniacz
Hi-Fi, Układ przeciwa-
kłóceniowy, Zestaw
głośnomówiący

Moc znamionowa: 16W

Pasmo
przenoszenia: 80Hz- 18kHz

Stosunek sygnał/
szum (S/N): 75dB

Bateria: Litowo-polimerowa
4500mAh

Czas odtwarzania
muzyki: 6 godz. (maks.
głośność i bas)

Wymiary:
[wys. x szer. x głęb.] 64,5 x 231,5 x 61,5 mm

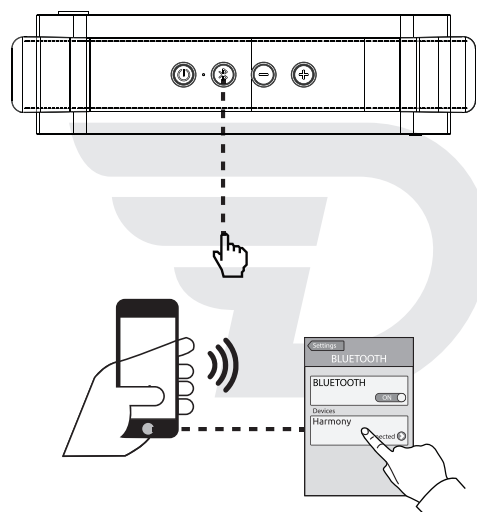
Waga: 800g

Rozwiązywanie problemów

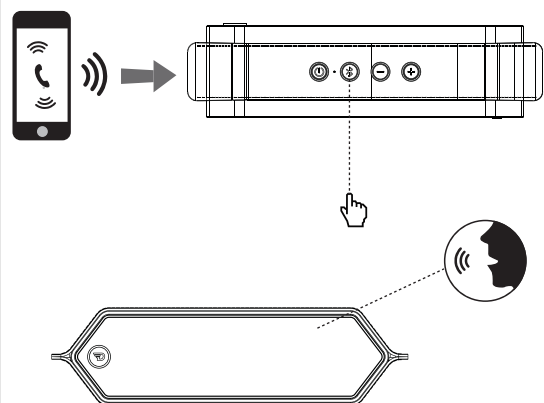
- Odpowiednie dla wszystkich modeli głośników Bluetooth firmy DreamWave.
- Jeżeli dźwięk jest przerywany, zniekształcony lub występują trzaski podczas przesyłania strumieniowego przez Bluetooth.

1. Spróbuj odtworzyć inne pliki audio. Upewnij się, że dźwięk jest poprawnie odtwarzany z tego urządzenia przy użyciu słuchawek.
2. Jeśli Krok 1 nie rozwiąże problemu, podłącz głośnik do urządzenia Bluetooth za pomocą przewodu Aux-in. Pozwoli to potwierdzić bądź wykluczyć problem z połączeniem Bluetooth. Pamiętaj, aby najpierw rozłączyć połączenie/przerwać parowanie Bluetooth.
3. Jeśli problem występuje tylko podczas łączenia poprzez Bluetooth, wykonaj co następuje:
 - a. Upewnij się, że łączysz się z głośnikiem (wybierz "Harmony II" z listy Bluetooth na urządzeniu)
 - b. Upewnij się, że głośność nie jest ustawiona na minimum
 - c. Dopasuj odległość między głośnikiem a urządzeniem Bluetooth, upewnij się, że nie przekracza ona 10 metrów.
 - d. Wyłącz i włącz głośnik w celu jego zresetowania.
 - e. Wyczyść bieżące sparowanie z urządzeniem Bluetooth.
 - f. Wyłącz Bluetooth urządzeń znajdujących się w pobliżu.
 - g. Spróbuj ponownie sparować głośnik z urządzeniem Bluetooth.
4. Jeśli problem występuje przy łączeniu poprzez Bluetooth lub AUX-IN, skontaktuj się z obsługą klienta DreamWave poprzez e-mail.

Bluetooth



Tryb głośnomówiący



IC ID: 21889-LB283U
FCC ID: 2AD2BLB283U

